

Wat te doen in geval van een ramp in de school of schoolomgeving

De 5 maatregelen die u beschermen

Leer ze snel, zodat u doeltreffend kunt
handelen.

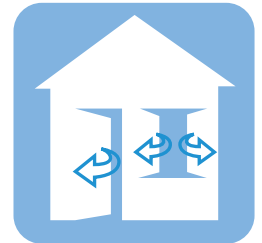
1. Blijf binnen

Blijf binnen, waar u zich ook bevindt: thuis, op kantoor, op school, in een winkel of in uw wagen. Indien u zich buiten bevindt, stap dan ergens binnen waar u beschut bent en blijf daar tot het einde van het alarm. Breng iedereen die onbeschut is, naar binnen: volwassenen, kinderen, huisdieren.




2. Sluit ramen en deuren

Sluit ramen en deuren van uw woning en alles wat rook of gassen zou kunnen doorlaten. In de wagen sluit u de raampjes en het open dak en u schakelt de verwarming, ventilatie en airconditioning uit.



3. Luister naar de radio of kijk TV

Stem af op de VRT-radio of -tv. De nationale omroep deelt u de nodige richtlijnen mee.



4. Vermijd het telefoneren

Grijp niet naar uw (vaste of mobiele) telefoon. De telefoonlijnen moeten vrij blijven voor de hulpdiensten.



5. Laat uw kinderen op school

Uw kinderen zijn veilig op school. Hun leerkrachten kennen de 5 beschermende maatregelen en passen deze toe. Ga uw kinderen dus niet halen op school, u zou hen en uzelf in gevaar kunnen brengen.



What to do in case of a disaster at school or in the school environment

Five measures to protect you

Read these measures carefully, so that you can act accordingly.

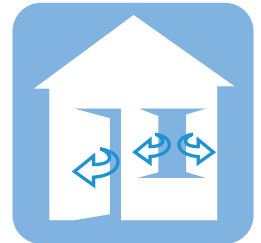
1. Stay indoors

Stay indoors, wherever you are: at home, at the office, at school, in a shop or in your car. If you are outdoors, find a place inside where you are protected and stay there until the end of the alarm. Everyone who is unprotected should be brought inside: adults, children, pets.




2. Close doors and windows

Close doors and windows at home. Close everything that may let in smoke or gases. Close the windows of your car and the open roof. Turn off heating, ventilation systems and air conditioning.



3. Listen to the radio or watch TV

Tune into VRT radio or television. The national broadcast channel will keep you informed and give you the necessary instructions.



4. Avoid telephoning

Do not use your mobile or landline. Keep the telephone lines free for emergency services.



5. Leave your children at school

Your children are safe at school. Their teachers know the 5 protective measures and will apply them. Do not collect your children at school, you might put them and yourself in danger!

