

## Wat te doen in geval van een ramp in de school of schoolomgeving

### De 5 maatregelen die u beschermen

Leer ze snel, zodat u doeltreffend kunt  
handelen.

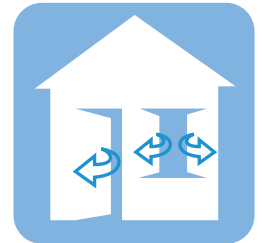
#### 1. Blijf binnen

Blijf binnen, waar u zich ook bevindt: thuis, op kantoor, op school, in een winkel of in uw wagen. Indien u zich buiten bevindt, stap dan ergens binnen waar u beschut bent en blijf daar tot het einde van het alarm. Breng iedereen die onbeschut is, naar binnen: volwassenen, kinderen, huisdieren.




#### 2. Sluit ramen en deuren

Sluit ramen en deuren van uw woning en alles wat rook of gassen zou kunnen doorlaten. In de wagen sluit u de raampjes en het open dak en u schakelt de verwarming, ventilatie en airconditioning uit.



#### 3. Luister naar de radio of kijk TV

Stem af op de VRT-radio of -tv. De nationale omroep deelt u de nodige richtlijnen mee.



#### 4. Vermijd het telefoneren

Grijp niet naar uw (vaste of mobiele) telefoon. De telefoonlijnen moeten vrij blijven voor de hulpdiensten.



#### 5. Laat uw kinderen op school

Uw kinderen zijn veilig op school. Hun leerkrachten kennen de 5 beschermende maatregelen en passen deze toe. Ga uw kinderen dus niet halen op school, u zou hen en uzelf in gevaar kunnen brengen.



## Que faire en cas de calamité à l'école ou aux environs de l'école

### Les 5 mesures de protection

Lisez-les rapidement, de sorte que vous puissiez agir efficacement.

#### 1. Restez à l'intérieur

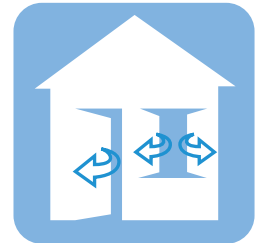
Restez à l'intérieur, où que vous soyez: à la maison, au bureau, à l'école, dans un magasin ou dans votre voiture.

Si vous vous trouvez à l'extérieur, alors mettez-vous dans un endroit à l'intérieur où vous serez protégé et restez là jusqu'à la fin de l'alarme. Amenez tous les gens qui ne sont pas protégés à l'intérieur: les adultes, les enfants, les animaux domestiques.




#### 2. Fermez les fenêtres et les portes

Fermez les fenêtres et les portes de votre logement et tout ce qui pourrait laisser passer de la fumée ou des gaz. Dans la voiture, fermez les fenêtres et le toit ouvrant et éteignez le chauffage, la ventilation et la climatisation.



#### 3. Ecoutez la radio ou regardez la télévision

Syntonisez la radio ou la télé sur VRT. Le diffuseur national vous indiquera les directives nécessaires à prendre.



#### 4. Evitez de téléphoner

Ne vous servez ni de votre téléphone portable ni de votre téléphone fixe. Les lignes téléphoniques doivent rester libres pour les services d'assistance.



#### 5. Laissez vos enfants à l'école

Vos enfants sont en sécurité à l'école. Leurs enseignants connaissent les 5 mesures de précaution et les adapteront. N'allez donc pas chercher vos enfants à l'école, vous les mettriez ainsi que vous-même en danger.

