

## Wat te doen in geval van een ramp in de school of schoolomgeving

### De 5 maatregelen die u beschermen

Leer ze snel, zodat u doeltreffend kunt  
handelen.

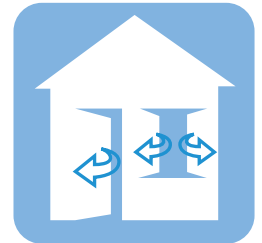
#### 1. Blijf binnen

Blijf binnen, waar u zich ook bevindt: thuis, op kantoor, op school, in een winkel of in uw wagen. Indien u zich buiten bevindt, stap dan ergens binnen waar u beschut bent en blijf daar tot het einde van het alarm. Breng iedereen die onbeschut is, naar binnen: volwassenen, kinderen, huisdieren.




#### 2. Sluit ramen en deuren

Sluit ramen en deuren van uw woning en alles wat rook of gassen zou kunnen doorlaten. In de wagen sluit u de raampjes en het open dak en u schakelt de verwarming, ventilatie en airconditioning uit.



#### 3. Luister naar de radio of kijk TV

Stem af op de VRT-radio of -tv. De nationale omroep deelt u de nodige richtlijnen mee.



#### 4. Vermijd het telefoneren

Grijp niet naar uw (vaste of mobiele) telefoon. De telefoonlijnen moeten vrij blijven voor de hulpdiensten.



#### 5. Laat uw kinderen op school

Uw kinderen zijn veilig op school. Hun leerkrachten kennen de 5 beschermende maatregelen en passen deze toe. Ga uw kinderen dus niet halen op school, u zou hen en uzelf in gevaar kunnen brengen.



## Что делать в случае катастрофы в школе или вблизи нее

**Пять мер, которые вас защитят.**

Быстро изучите их, чтобы смочь  
эффективно действовать.

### 1. Оставайтесь внутри здания

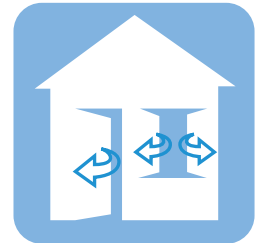
Оставайтесь внутри здания, где бы вы ни находились: дома, в офисе, в школе, в магазине или в своем автомобиле.

Если вы находитесь на улице, зайдите куда-либо, где вы будете в безопасности, и оставайтесь там до окончания тревоги. Заведите всех, кто находится в опасном месте, внутрь здания: взрослых, детей, домашних животных.




### 2. Закройте окна и двери

Закройте окна и двери своего жилища и все, что может пропускать дым и газ. В автомобиле закройте окна и откидную крышу и отключите отопление, вентиляцию и кондиционер.



### 3. Слушайте радио или смотрите телевизор

Настройте радио или телевизор на волну ВРТ (VRT). Национальное вещание передаст вам необходимые указания.



### 4. Воздержитесь от звонков по телефону

Не бросайтесь к телефону (городскому или мобильному). Телефонные линии должны оставаться свободными для служб экстренной помощи.



### 5. Пусть ваши дети остаются в школе

В школе ваши дети находятся в безопасности. Их учителя знают пять мер защиты и применяют их. Поэтому не забирайте детей из школы: вы можете подвергнуть опасности и их, и себя.

