

Wat te doen in geval van een ramp in de school of schoolomgeving

De 5 maatregelen die u beschermen

Leer ze snel, zodat u doeltreffend kunt handelen.

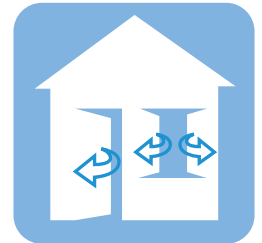
1. Blijf binnen

Blijf binnen, waar u zich ook bevindt: thuis, op kantoor, op school, in een winkel of in uw wagen. Indien u zich buiten bevindt, stap dan ergens binnen waar u beschut bent en blijf daar tot het einde van het alarm. Breng iedereen die onbeschut is, naar binnen: volwassenen, kinderen, huisdieren.




2. Sluit ramen en deuren

Sluit ramen en deuren van uw woning en alles wat rook of gassen zou kunnen doorlaten. In de wagen sluit u de raampjes en het open dak en u schakelt de verwarming, ventilatie en airconditioning uit.



3. Luister naar de radio of kijk TV

Stem af op de VRT-radio of -tv. De nationale omroep deelt u de nodige richtlijnen mee.



4. Vermijd het telefoneren

Grijp niet naar uw (vaste of mobiele) telefoon. De telefoonlijnen moeten vrij blijven voor de hulpdiensten.



5. Laat uw kinderen op school

Uw kinderen zijn veilig op school. Hun leerkrachten kennen de 5 beschermende maatregelen en passen deze toe. Ga uw kinderen dus niet halen op school, u zou hen en uzelf in gevaar kunnen brengen.



Šta učiniti u slučaju nesreće ili katastrofe u školi ili okolini škole

Pet zaštitnih mera

Naučite ih brzo, tako možete uspješnije da reagujete kada zatreba.

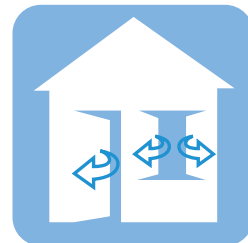
1. Ostanite unutra

Ostanite unutra, gde god bili: kod kuće, u kancelariji, u školi, u prodavnici ili u svom autu. Ukoliko se nalazite napolju, uđite negde gde ćete biti zaštićeni i ostanite na tom mestu do kraja uzbune. Uvedite svakog ko je nazaštićen unutra: odrasle, decu, životinje.




2. Zatvorite prozore i vrata

Zatvorite prozore i vrata svog stana ili kuće i sve što može da propusti dim ili gasove. U vozilu zatvorite prozore i krov i isključite grejanje, ventilaciju i klima uređaj.



3. Slušajte radio ili gledajte TV

Prebacite se na VRT radio ili televiziju. Nacionalni mediji će vam dati potrebna uputstva.



4. Izbegavajte telefoniranje

Nemojte se hvatati telefona (fiksno ili mobilno). Telefonske linije moraju da ostanu slobodne za službe poput hitne pomoći, vatrogasaca i policije.



5. Ostavite dete u školi

Vaša deca su bezbedna u školi. Njihovi nastavnici poznaju pet zaštitnih mera i primenjuju ih u slučaju potrebe. Nemojte ići po decu u školu, mogli bi ste ih upravo vi izložiti opasnosti.

